

المؤشرات الأسبوعية

الأسبوع الممتد من 10 إلى 16 يونيو 2021

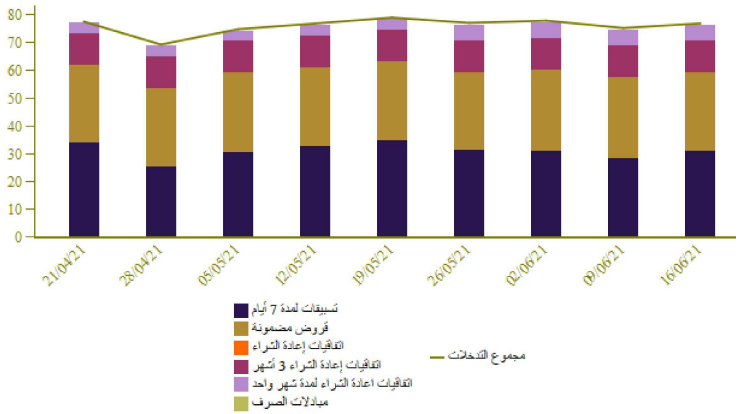


السوق النقدية

تدخلات بنك المغرب

الأسبوع من 21-06-10 إلى 21-06-16	الأسبوع من 21-06-03 إلى 21-06-09	المبالغ بملايين الدراهم
76 782	75 142	تدخلات بنك المغرب
76 782	75 142	تسهيلات بمبادرة من بنك المغرب
30 800	28 350	تسهيلات لمدة 7 أيام
5 627	5 627	اتفاقيات إعادة الشراء لمدة شهر واحد
		مبادلات الصرف
11 299	11 299	اتفاقيات إعادة الشراء 3 أشهر
452	452	البرنامج الممتدج لدعم وتمويل المقاولات
28 604	29 414	قروض مضمونة
		تسهيلات بمبادرة من البنوك
		تسهيلات لمدة 24 ساعة
		تسهيل الإيداع لمدة 24 ساعة

بملايين الدراهم



نتائج التسهيلات لمدة 7 أيام بناء على طلب العروض/21/06/16 بملايين الدراهم

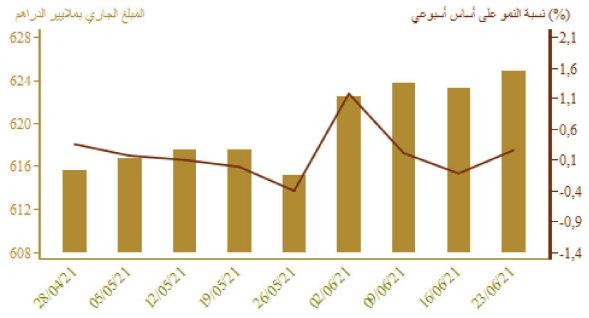
35 330	المبلغ المكتتب
--------	----------------

سوق الأذونات بالمزايدة

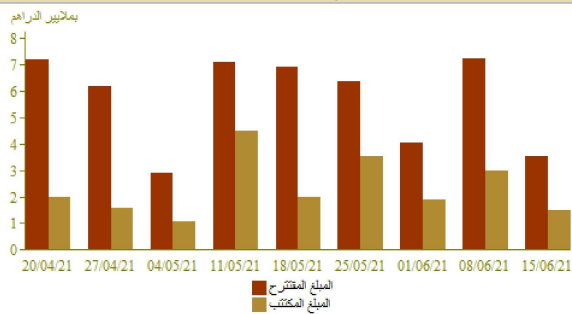
المبلغ الجاري لأذونات الخزينة

الأذونات بالمزايدة لثوم 21-06-15		التسديدات*	الأجل
الامتيازات*	سعر القادة	من 21-06-17 إلى 21-06-23	
			13 أسبوعا
			26 أسبوعا
1 000	1,53		52 أسبوعا
500	1,70		سنتان
			5 سنوات
			10 سنوات
			15 سنة
			20 سنة
			30 سنة
1 500			المجموع

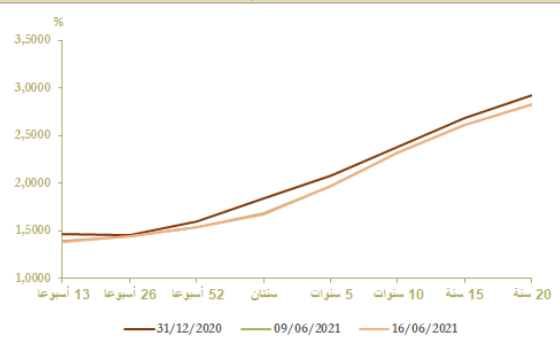
*بملايين الدراهم



نتائج عمليات المزايدة



منحنى أسعار الفائدة في السوق الثانوية

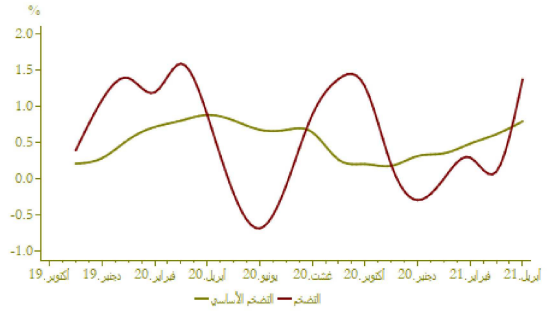


التضخم

تطور التضخم على أساس سنوي (%)

A (%)			
أبريل 2021 أبريل 2020	مارس 2021 مارس 2020	أبريل 2021 مارس 2020	
1,4	0,1	1,2	*مؤشر أسعار الاستهلاك
0,8	0,6	0,2	**مؤشر التضخم الأساسي

المصدر: (*) الندوبية السامية للتخطيط
(**) بنك المغرب



أسعار الفائدة

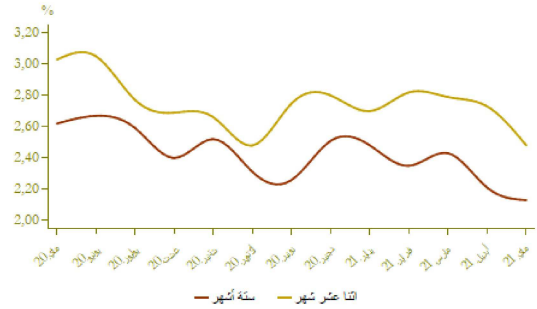
أسعار الفائدة الدائنة (%)

النصف الأول من 2021	النصف الثاني من 2020	
1,27	1,74	الحسابات على الدفاتر - سعر الفائدة الأدنى

أبريل 2021	مارس 2021	أسعار الفائدة الدائنة (%)
2,13	2,43	ودائع ستة أشهر
2,48	2,79	ودائع اثنا عشر شهرا

فصل 1-2021	فصل 4-2020	فصل 3-2020	أسعار الفائدة المدونة (%)
4,45	4,42	4,34	المجموع
5,19	4,98	5,15	قروض للأفراد
4,33	4,33	4,31	قروض الإسكان
6,50	6,40	6,46	قروض الاستهلاك
4,23	4,28	4,16	قروض الشركات
			حسب الهدف الاقتصادي
4,06	4,09	3,96	تسهيلات الخزينة
4,34	4,23	4,51	قروض التجهيز
5,81	5,84	5,85	قروض العقار
			حسب حجم الشركة
4,89	4,49	4,46	الشركات الصغيرة جدا والصغيرة والمتوسطة
3,89	4,13	3,96	الشركات الكبرى

المصدر: البيانات الواردة في البحث الفصلي الذي يتخذه بنك المغرب لدى النظام البنكي

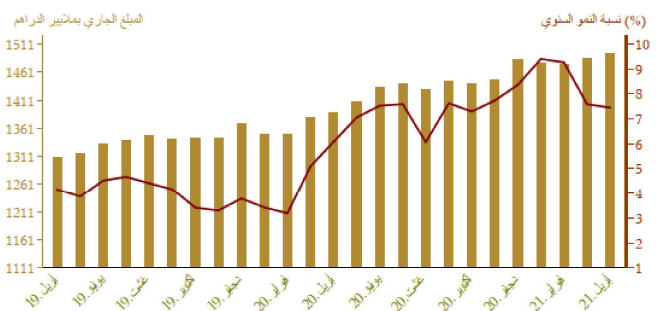


مجمعات النقد والتوظيفات المسائلة

تطور المجموع م3

A (%)		المبلغ الجاري* في نهاية أبريل 2021	
أبريل 2021 أبريل 2020	أبريل 2021 مارس 2021		
9,0	1,3	303,5	العملة الائتمانية
9,4	-0,5	713,2	العملة الكتابية
9,3	0,0	1 016,7	م1
2,8	0,3	171,8	التوظيفات تحت الطلب م2-م1
8,3	0,1	1 188,5	م2
4,4	2,4	305,7	أصول تقنية أخرى م3-م2
7,5	0,5	1 494,2	م3
16,4	-0,3	830,2	مجموع التوظيفات المسائلة
6,1	-0,4	304,0	الأصول الاحتياطية
63,8	5,3	36,3	صافي الأصول الأجنبية لمؤسسات الإيداع الأخرى
16,8	1,0	252,8	الديون الصافية على الإدارة المركزية
3,8	0,7	1 140,3	القروض المقدمة للاقتصاد

*بمليار درهم

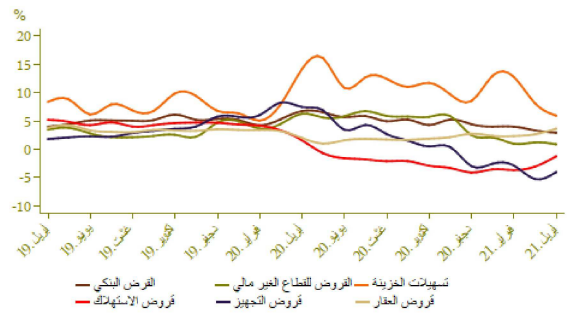


توزيع القرض البنكي حسب الغرض الاقتصادي

Δ (%)		لمبلغ الجاري* في نهاية أبريل 2021	
أبريل 2021	أبريل 2020		
5,9	1,4	213,1	تسهيلات الخزينة
3,6	0,5	286,5	قرض العقار
-1,3	0,4	55,1	قرض الاستهلاك
-4,0	0,4	180,0	قرض التجهيز
3,5	-4,3	132,1	ديون مختلفة على الزبناء
11,8	0,5	81,7	ديون معلقة الأداء
2,9	0,0	948,4	القرض البنكي
2,9	0,5	825,9	القرض للقطاع الغير مالي

*مليار درهم

تطور القرض البنكي حسب الغرض الاقتصادي على أساس سنوي

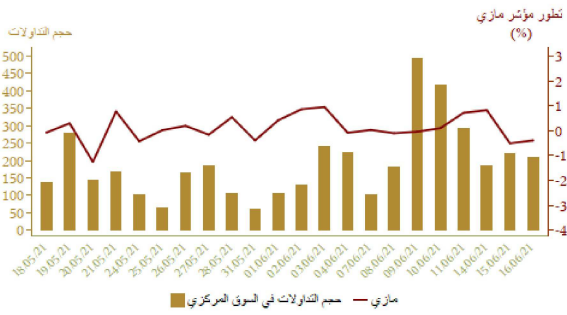


مؤشرات بورصة القيم
تطور مؤشر مازي وحجم التداولات

Δ %			الأسبوع		
21/06/16 20/12/31	21/06/16 21/05/12	21/06/16 21/06/09	من 21/06/10 إلى 21/06/16	من 21/06/03 إلى 21/06/09	
10,32	3,41	0,74	12 452,53	12 361,32	مؤشر مازي نهاية الفترة
			268,54	267,43	الحجم المتوسط لتداولات الأسبوع
9,31	2,60	0,59	639 427,66	635 655,96	الرسملة* نهاية الفترة

*مليار درهم

المصدر: بورصة الدار البيضاء



المالية العمومية

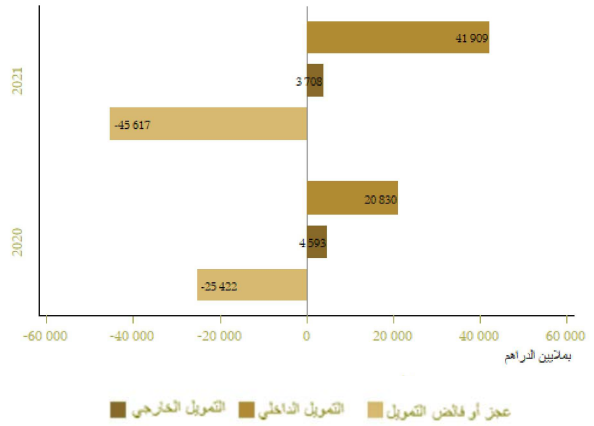
وضعية الخزينة

Δ (%)	يناير-ماي 2021	يناير-ماي 2020	المبالغ بملايين الدراهم
9,3	104 868	95 912	*المعاقل العادية
10,4	98 081	88 844	منها الموارد الجبائية
1,9	142 868	140 164	التفقات الإجمالية
1,1	135 236	133 702	التفقات الإجمالية دون احتساب المقاصة
18,1	7 632	6 462	المقاصة
1,4	107 132	105 603	التفقات العادية دون احتساب المقاصة
5,2	58 761	55 845	الأجور
-10,3	26 473	29 497	السلع والخدمات الأخرى
-3,7	10 277	10 668	فوائد الدين
21,1	11 621	9 593	التحويلات للجماعات الترابية
.	-9 896	-16 152	الرصيد العادي
0,0	28 104	28 100	نفقات الاستثمار
	12 943	18 397	رصيد الحسابات الخاصة للخزينة
	-25 056	-25 855	فقدان أو عجز الميزانية
	-14 779	-15 188	**الرصيد الأولي
	-20 561	433	تغير العمليات قيد الأداء
	-45 617	-25 422	عجز أو فائض التمويل
	3 708	4 593	التمويل الخارجي
	41 909	20 830	التمويل الداخلي

*مع احتساب التدبيرية على القيمة المضخمة للجماعات الترابية ودون احتساب موارد الخوصصة
**يمثل رصيد الميزانية دون احتساب تكاليف فوائد الدين
المصدر: وزارة الاقتصاد والمالية وإصلاح الإدارة

تمويل الخزينة

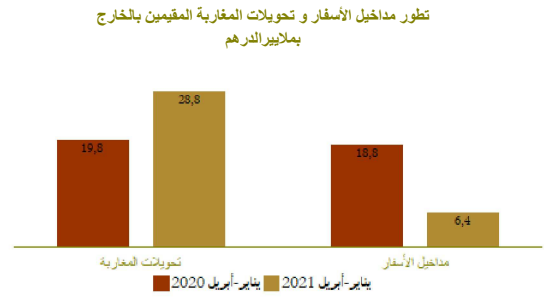
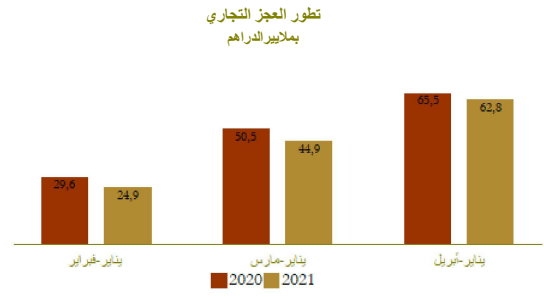
يناير-ماي



الحسابات الخارجية

Δ (%)	المبالغ بملايين الدراهم		
	يناير-أبريل 2021	يناير-أبريل 2020	
22,3	102 624,0	83 895,0	الصادرات الإجمالية
16,9	18 173,0	15 544,0	صادرات الفوسفات ومشتقاته
62,6	29 522,0	18 155,0	صادرات قطاع السيارات
10,7	165 391,0	149 444,0	الواردات الإجمالية
7,1	39 205,0	36 599,0	مواد التجهيز
-0,9	20 029,0	20 206,0	واردات المواد الطاقية
24,7	39 622,0	31 777,0	السلع الاستهلاكية
-4,2	62 767,0	65 549,0	العجز التجاري الإجمالي
	62,0	56,1	نسبة (%) تغطية الصادرات للواردات
-65,7	6 444,0	18 779,0	مداخل الأسفار
45,3	28 835,0	19 845,0	تحويلات المغاربة المقيمين بالخارج
12,0	6 452,0	5 763,0	تدفقات الاستثمارات الأجنبية المباشرة الصافية

المصدر: مكتب الصرف



الحسابات الوطنية

تطور الناتج الداخلي الإجمالي على أساس سنوي

Δ (%)	بملايين الدراهم		
	فأ-2020	فأ-2019	
-6,0	242,6	258,0	الناتج الداخلي الإجمالي بالأسعار الثابتة
-7,3	26,8	28,9	القيمة المضافة للقطاع الفلاحي
-5,5	182,0	192,5	القيمة المضافة للقطاع غير الفلاحي
-5,0	276,2	290,9	الناتج الداخلي الإجمالي بالأسعار الجارية

المصدر: المندوبية السامية للتخطيط

